

IRX108 BT IRX112 BT

POWERED SPEAKER WITH BLUETOOTH

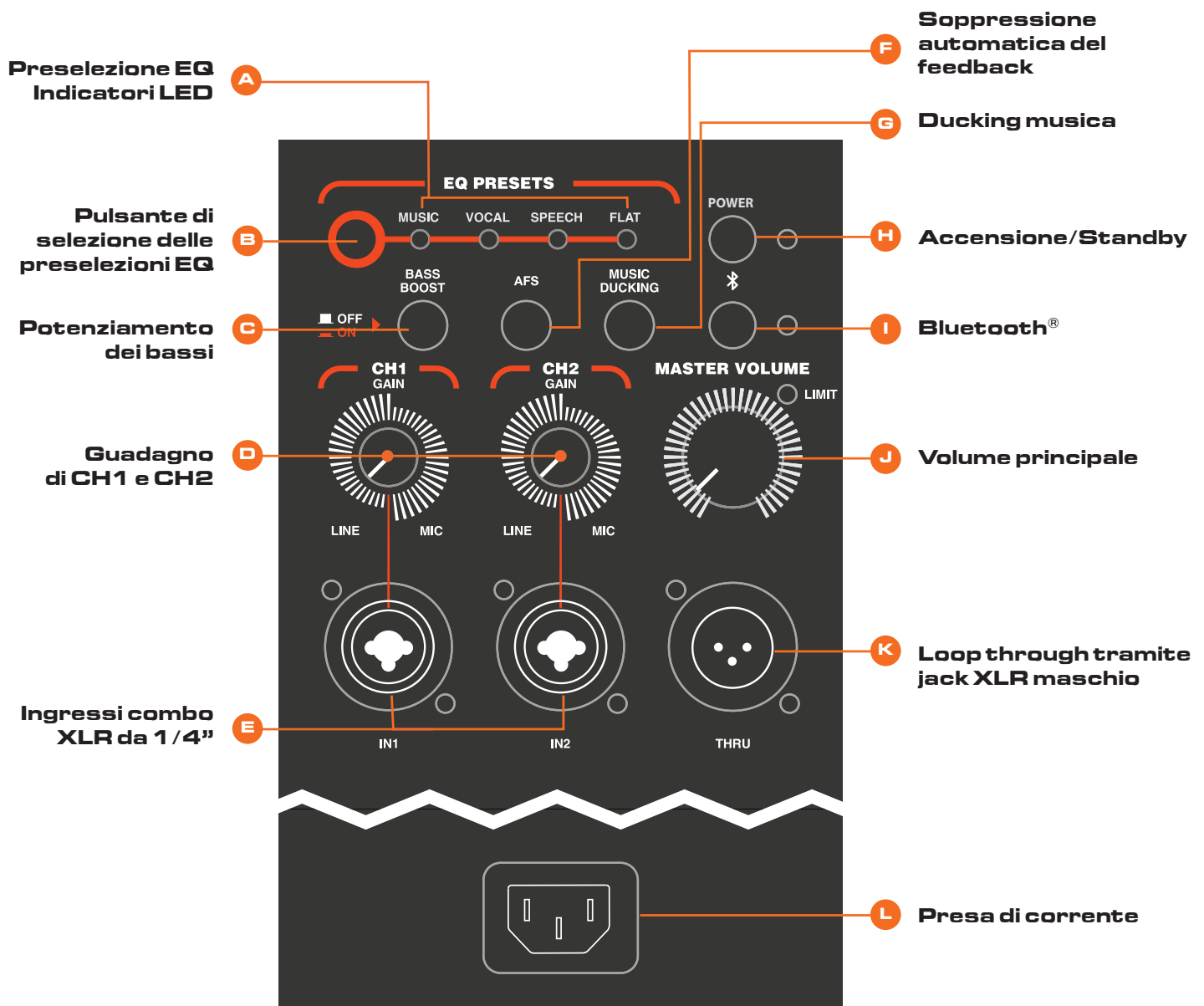
GUIDA RAPIDA

1. ACCENSIONE DELL'UNITÀ

1. Collegare il cavo alimentatore alla presa di corrente **(L)**.
2. Premere l'interruttore di **Accensione/Standby** **(H)** per 0,5 secondi per attivare l'alimentazione.

2. COLLEGAMENTO DEGLI INGRESSI

1. Prima di collegare gli ingressi, ruotare completamente verso sinistra il **comando del volume principale** **(J)**.
2. Collegare i dispositivi alle **prese di ingresso** **(E)**.



4. IMPOSTAZIONE DEI CANALI

1. Selezionare una preselezione usando il **pulsante di selezione preselezioni EQ (B)**.
2. Determinare la sorgente di **guadagno di CH1 & CH2 (D)**. Per il microfono, impostare alle 3. Per la sorgente di linea, impostare alle 9.
3. Ruotare lentamente il **comando del volume principale (J)** verso destra fin quando non verrà raggiunto il volume desiderato.

5. ASSOCIAZIONE Bluetooth™ AUDIO


Questo dispositivo supporta lo streaming audio tramite Bluetooth.

Per connettere il dispositivo, eseguire le seguenti operazioni:

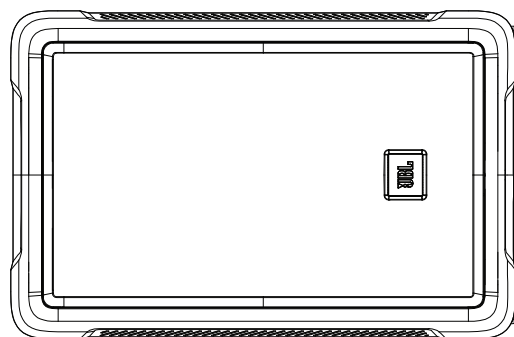
1. Attivare il Bluetooth sul dispositivo sorgente.
2. Tenere premuto il pulsante **Bluetooth (I)** per 2 secondi. Il LED inizierà a lampeggiare quando l'altoparlante IRX si trova in modalità di associazione.
3. Trovare l'altoparlante IRX desiderato sul dispositivo e selezionarlo.

6. SISTEMAZIONE NELLA POSIZIONE DI ASCOLTO DESIDERATA

Posizione altoparlante principale



Posizione altoparlante su monitor



Pour la version française de ce document, veuillez visiter le site www.jblpro.com/irx100-series

Die deutsche Version dieses Dokuments finden Sie unter www.jblpro.com/irx100-series

Para la versión en español de este documento, por favor visite www.jblpro.com/irx100-series

Para a versão em português deste documento, visite www.jblpro.com/irx100-series

Per la versione italiana di questo documento, visitare www.jblpro.com/irx100-series

이 문서의 한국어 버전은 www.jblpro.com/irx100-series 를 방문하십시오

有關本文檔的中文版，請訪問 www.jblpro.com/irx100-series

Per la documentazione completa, visitare
www.jblpro.com/irx100-series